

AIR-700 取扱説明書

ご使用前に必ず取扱説明書を精読され、使用期間中は大切に保管してください。この説明書は本製品使用者以外が取り除いてはなりません。製造元、販売店は本製品に破損が生じないこと、および本製品の使用によって身体の損傷の可能性がなくなる事を保証するものではありません。この取扱説明書は **危険** **警告** **注意** を記載しています。以下が定義ですので内容をよく理解した上で、本文をお読みください。

**危険**

取扱を誤った場合、使用者が死亡または重症に至る切迫した危険な状態を指す。

**警告**

取扱を誤った場合、使用者が死亡または重症に至る可能性のある危険な状態を指す。

**注意**

取扱を誤った場合、使用者が軽症を負うかまたは、物的損害のみが発生する可能性のある危険な状態を指す。

危険

本製品は、サポートベルトです。肉体的疾病を治療するための医療用具ではありません。腰痛などで専門医にかかっている方は、この商品を使用する前に専門医にご相談ください。

このベルトは安全帯のつなぎとしてご使用できません。

1. 使用前のご注意

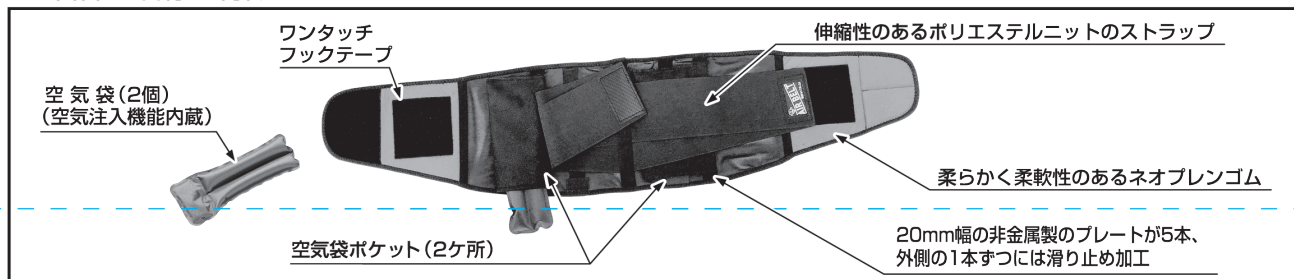
本製品は弊社品質基準に合格しておりますが、輸送途中等で製品にキズや変形の生じるおそれがあります。ご使用になる前には必ず事前に点検をしてください。

2. 用途

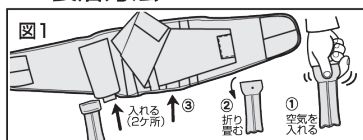
腰の疲労を予防し、和らげる 腰のサポートベルトです。

- 腰に負担のかかる作業、動作の多い方
 - 腰を傷めた経験のある方
 - 腰の筋力低下が気になる方(腹筋、背筋の弱った方)
 - 家庭での日常作業
 - 腰に負担のかかる各種スポーツ
- ※あらかじめ作業やスポーツを始める前に装着し、腰への負担を軽減するものです。

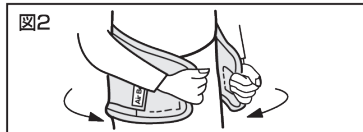
3. 各部の名称と特徴



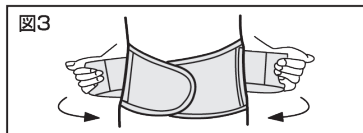
4. 装着方法



1. はじめに空気袋の下の穴を圧搾して空気を入れ、好みの固さにします。下の部分を折り畳んで、折り畳んだ方からポケットに滑り込ませます。空気袋を入れたポケットを中心部分に向かって畳みベルクロファスナーで止めます。もしファスナーで止めなければベルトを緩めたとき、ポケットが横に動く恐れがあります。時間の経過と共に空気袋が柔らかくなれば穴を圧搾して空気を追加してください。(図1)

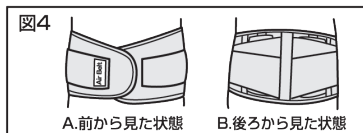


2. 次に腰にベルトをあて内側の幅広のベルトの前部をへそのやや下あたりに置き、好みの圧迫感で締めます。(図2)



3. 物を持ち上げる前、あるいはもっと支えが欲しい場合、外側の伸縮性のあるベルトの両端を握って前方上部の方向に引っ張ってベルクロで締め、快適な強さに調整してください。(図3)

※持ち上げるなどの作業が終われば、ベルトを緩めてあまり圧迫感のない程度に緩めてください。



4. 正しく装着すればベルトは図のように見えます。(図4)

※衣服の上から着用する場合は、ベルトのサイズを腰のサイズから約8センチ加えた長さの物をお選びください。

5. ご使用後のお手入れ方法

本製品が汚れた場合は、ぬるま湯に中性洗剤を混ぜて、軽く押し洗いし直射日光のあたらない所で自然乾燥させてください。
(洗濯機や乾燥機は使用しないでください。)

サイズ	腰回りサイズ
S	61 ~ 82cm
M	82 ~ 94cm
L	91 ~ 107cm