

■YF-850S超軽量フェイスシールドグラス取扱説明書

ご使用前に必ず取扱説明書をご精読し、使用期間中は大切に保管してください。

この取扱説明書は本製品の使用者以外が取り除いてはなりません。

製造元、販売店は本製品に破損が生じないこと、及び本製品の使用によって眼、身体の損傷の可能性がなくなることを保証するものではありません。

1. 本製品使用前のご注意

本製品は弊社品質基準に合格しております。輸送途上等に製品にキズや変形が生じるおそれがあります。ご使用になる時には必ず事前に点検をしてください。

注意



- ①本製品は粉じんや液体が目または顔に侵入するのを防ぎます。用途以外の目的には使用しないでください。
- ②大きな飛来物やエネルギーの強い飛来物が発生する現場では使用しないでください。
- ③作業中にフェイスシールドグラスをはずさないでください。
- ④レンズにキズや汚れが付いたときは速やかに交換してください。

仕様

- フレーム / PC
- レンズ / PC
- レンズ止め部品 / エラストマー
- 重量 / 17g

2. 本製品着用の留意点

①使用する前にフレームのキズ、変形、レンズのキズ、透明度の点検をしてください。

②レンズがしっかりとフレームに固定されているか点検をしてください。

3. 保守・管理

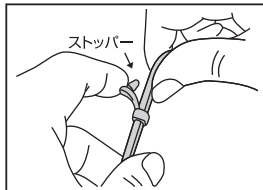
レンズにキズや汚れがあると、視界を妨げたり、眼の疲労の原因となり危険です。レンズがキズつかないように他の物体に直接接触させないでください。

4. 改造・修理等

ご使用者による改造・修理は事故の原因となり危険ですので、行わないでください。

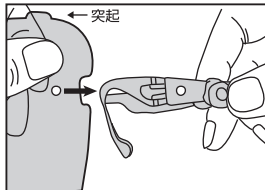
取付け方法

②フレーム横のストッパーを裏から親指で押しながら持ち上げます。

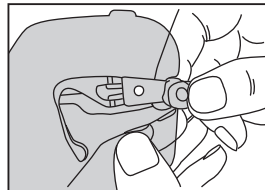


①レンズに裏表はありません。レンズに指紋跡が残らないように手袋の着用をおすすめします。

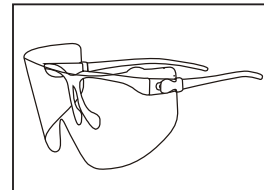
③矢印に向かってレンズの穴とフレームの穴を合わせます。



④ストッパーをフレームにしっかりと差し込みます。逆側も同様です。



⑤取付け完了。



※製品に関するお問合せ

YK 山本光学株式会社

〒577-0056 大阪府東大阪市長堂3-25-8

本社 TEL 06-6783-1101 東京支店 TEL 03-3868-5503

URL <https://www.yamamoto-kogaku.co.jp>

Y1B-3415 第1版