

注意



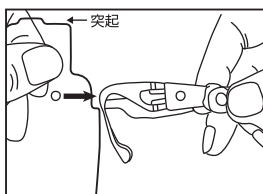
- ① このレンズは、YF-850用レンズ（反射防止）です。
- ② 大きな飛来物やエネルギーの強い飛来物が発生する現場では使用しないでください。
- ③ 作業中にフェイスシールドグラスをはずさないでください。
- ④ レンズにキズや汚れが付いたときは速やかに交換してください。

取付け方法

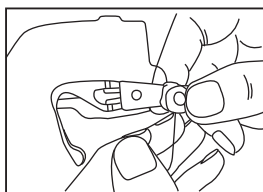
- ① レンズに裏表はありません。
レンズに指紋跡が残らないように手袋の着用をおすすめします。



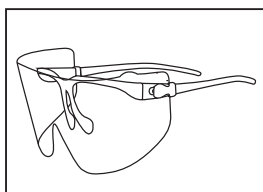
- ② フレーム横のストッパーを裏から親指で押しながら持ち上げます。



- ③ 矢印に向かってレンズの穴とフレームの穴を合わせます。



- ④ ストッパーをフレームにしっかりと差し込みます。逆側も同様です。



- ⑤ 取付け完了。

YF-850S スペアレンズ 4枚入



袋

外表

※製品に関する問い合わせ

YK 山本光学株式会社

〒577-0056 大阪府東大阪市長堂3-25-8

本社 TEL 06-6783-1101 東京支店 TEL 03-3868-5503

URL <https://www.yamamoto-kogaku.co.jp>